



## FINAL

Πρωτέας Β. 68 - 59 Α.Ο.Ν.Α.

Referees: Σπηλιωτόπουλος- Βελέντζας

Each Period	1st	2nd	3rd	4th
Πρωτέας Β.	18	22	19	9
Α.Ο.Ν.Α.	19	12	20	8

End of Period	1st	2nd	3rd	4th
Πρωτέας Β.	18	40	59	68
Α.Ο.Ν.Α.	19	31	51	59

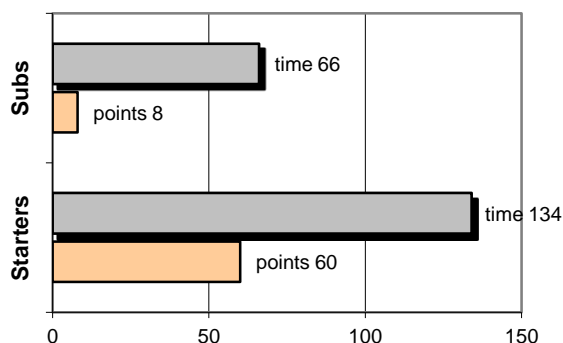


Coach: Γ. Τσεμπέρης  
**ΠΡΩΤΕΑΣ ΒΟΥΛΑΣ**

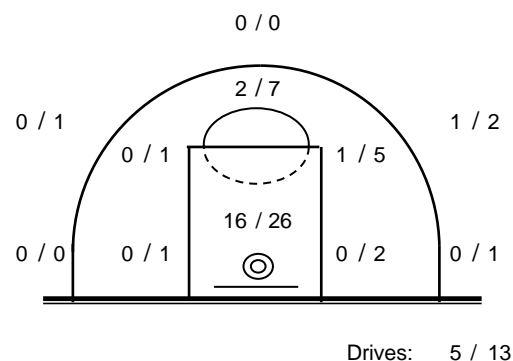
Fast Breaks 9 / 15

# Player	Time (min)	Points	Ft	2p	3p	Rebounds		As	St	Tu	Bl	Fouls		Rkg*
						de	of					Wo	Co	
4 ΠΑΥΛΑΤΟΣ ΣΠ.	17	0	0 / 0	0 / 4	0 / 0	1	1	3	1	4	0	0	3	-
5 ΚΟΥΣΙΑΡΗΣ Ν.	2	0	0 / 0	0 / 1	0 / 0	1	1	0	0	0	0	0	0	-
6 ΤΣΑΚΝΑΡΙΔΗΣ Ν.	7	0	0 / 0	0 / 0	0 / 0	0	0	1	1	1	0	0	4	1
7 ΚΟΒΑΤΣ Β.	34	9	2 / 2	2 / 5	1 / 2	2	0	4	4	5	0	4	0	10
8 ΣΤΑΥΡΟΠΟΥΛΟΣ Μ.	16	0	0 / 0	0 / 3	0 / 1	3	1	0	2	3	0	2	0	-
9 ΒΛΑΧΟΣ Κ.	4	0	0 / 0	0 / 1	0 / 0	0	0	0	1	1	0	1	0	-
10 ΝΙΚΟΛΑΟΥ Θ.	34	28	10 / 13	9 / 12	0 / 0	4	1	3	1	3	3	8	3	31
17 ΤΣΑΠΡΑΛΗΣ Μ.	26	17	5 / 7	6 / 13	0 / 0	8	4	0	4	0	3	5	3	27
18 ΔΗΜΗΤΡΑΚΑΚΗΣ ΑΛ.	23	6	0 / 0	3 / 6	0 / 0	4	1	1	0	1	2	0	3	10
13 ΜΠΟΥΡΑΣ Π.	26	6	0 / 0	3 / 7	0 / 1	3	0	3	1	2	0	0	2	6
14 ΒΕΝΕΤΗΣ Χ.	2	0	0 / 0	0 / 2	0 / 0	0	0	0	0	1	0	0	0	-
16 ΛΕΤΡΟΣ Β.	9	2	0 / 0	1 / 1	0 / 0	1	1	0	2	0	0	1	3	6
Team						1	0			3	0	0		
1st quarter		18	1 / 1	7 / 11	1 / 2	8	2	4	2	9	2	3	6	22
2nd quarter		22	6 / 9	8 / 14	0 / 1	7	2	4	5	5	3	8	5	28
3rd quarter		19	5 / 6	7 / 14	0 / 1	5	2	4	3	3	1	4	6	22
4th quarter		9	5 / 6	2 / 16	0 / 0	8	4	3	7	7	2	6	4	11
<b>Final Stats</b>	<b>200</b>	<b>68</b>	<b>17 / 22</b>	<b>24 / 55</b>	<b>1 / 4</b>	<b>28</b>	<b>10</b>	<b>15</b>	<b>17</b>	<b>24</b>	<b>8</b>	<b>21</b>	<b>21</b>	<b>83</b>
			77%	44%	25%	<b>38</b>								

Starters- Subs ratio



Shot Chart

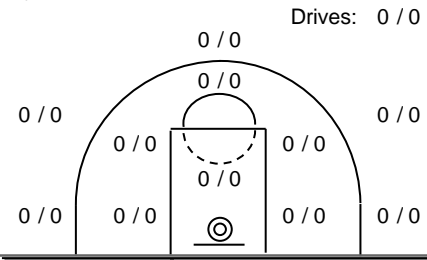


\*Ranking= Points+Rebounds+Assists+Steals+Blocks-Mished Shots-Turnovers (Time Played&gt;7min.)

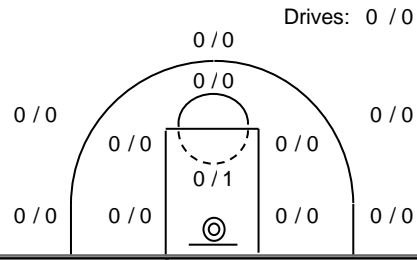
## Offense Analysis:

→ Πραγματοποιήθηκαν 93 επιθέσεις

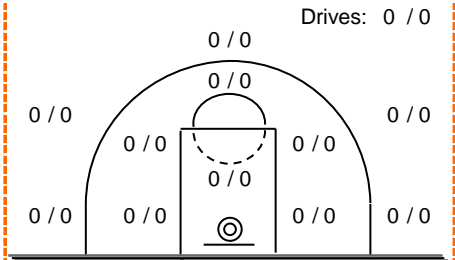
System performance:



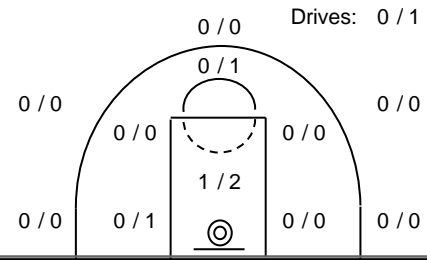
<b>Κίνση</b>	Points:	0
Played	Fouls won:	0
0 times	Turnovers:	0



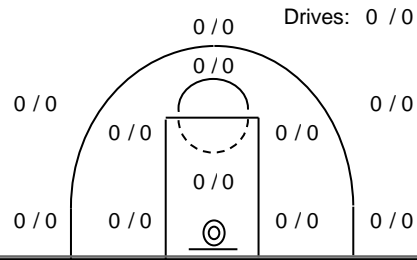
<b>feast</b>	Points:	0
Played	Fouls won:	0
3 times	Turnovers:	2



<b>3</b>	Points:	0
Played	Fouls won:	0
0 times	Turnovers:	0



<b>Swing</b>	Points:	3
Played	Fouls won:	2
7 times	Turnovers:	1



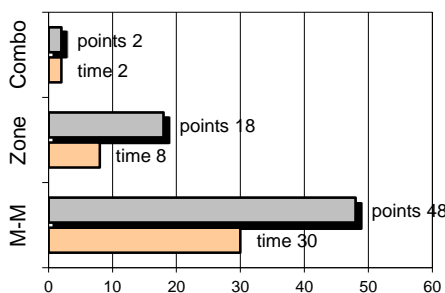
	Points:	0
Played	Fouls won:	0
0 times	Turnovers:	0

## Notes:

Ο Α.Ο.Ν.Α. μετά από εύστοχα καλάθια συνήθιζε να παίζει zone press.

Οι 28π του Νικολάου αποτελούν την καλύτερη επίδοση μέχρι τώρα.

## Against Defense Types:



## Turnovers:

Η ομάδα υπέπεσε σε 24 λάθη.  
2 ήταν χρονικές υπερβάσεις,  
0 ήταν παραβάσεις γραμμών,  
20 ήταν λάθη κατοχής και  
2 ήταν βήματα ή μεταφορά.

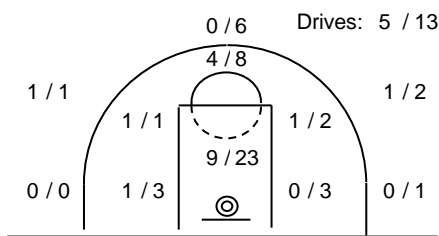
## Defense Analysis:

### A.O.N.A.

4	0
5 Μπόγας Π.	0
6 Χρόνης Θ.	2
7	0
8 Λουπάσης Γ.	12
9 Λουγάρης Π.	5
10 Ραμάντζας Χρ.	0
11 Αναστασιάδης Ευ.	13
12 Ρετσίνας Δ.	9
13 Κεφαλάς Αλ.	3
14 Ευθυμίου Αν.	13
15 Ζαντιώτης Δ.	2

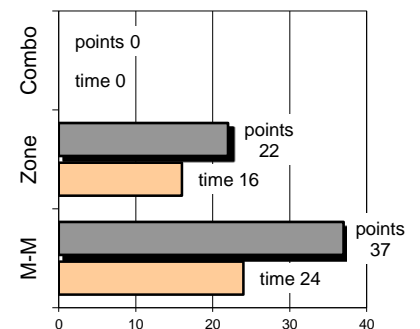
Total: 59

Εκτελεσθείσες επιθέσεις: 97  
 εκ των οποίων οι 14 ανανεώθηκαν λόγω επιθετικών ριμπάουντ.



Opponent's Shot Chart

## Defense Types Performance



→ Από τα 21 φάουλ που έγιναν, τα 9 οδήγησαν σε συνολικά 11 / 17 ελεύθερες βολές.